




Questo foglio istruzioni è parte integrante del libretto dell'unità sulla quale viene installato l'accessorio. A tale documento si rimanda per le AVVERTENZE GENERALI. L'installazione deve essere effettuata da personale qualificato.

Hereby instruction sheet is an integral part of the unit's manual on which the accessory is installed. Please refer to hereby manual for GENERAL RECOMMENDATIONS. The installation must be performed by qualified personnel.

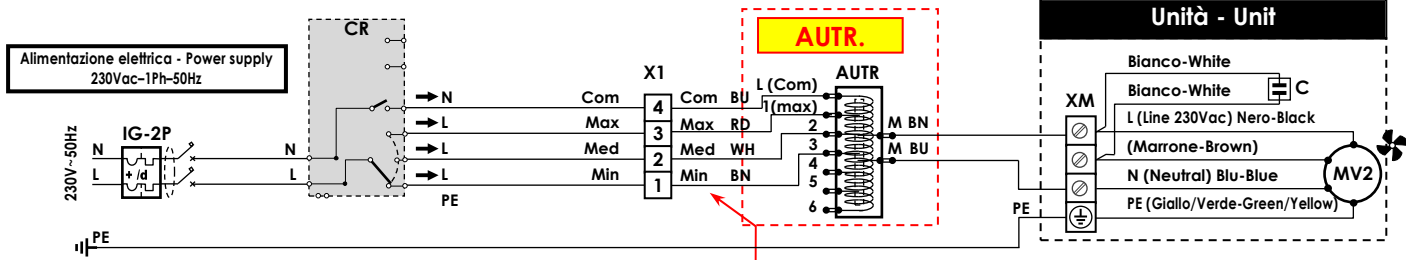


L = Phase = Com  
1 = Max. Speed  
2 = Med. Speed  
3 = Min. Speed



Schema elettrico - Wiring diagram

Schema elettrico da realizzare - Internal wiring diagram



Le 3 velocità collegate sull'autotrasformatore (1=max - 2 - 3 - 4 - 5 - 6=min) possono essere diverse di quelle indicate sullo schema elettrico (dipende dal modello).  
The 3 speeds connected to the autotransformer (1=max - 2 - 3 - 4 - 5 - 6=min) can be different from those indicated on the wiring diagram (depending on the model).

Riferimenti - References	Colori cavi - Wires colours	Colori cavi - Wires colours	Colori cavi - Wires colours
L Fase (linea 230Vac-1Ph) - Phase (230Vac-1Ph line)	GNYE (G/V) Giallo/Verde - (GNYE) Green/Yellow	BK (NE) Nero - (BK) Black	GY (GR) Grigio - (GY) Grey
N Neutro - Neutral	BN (MA) Marrone - (BN) Brown	RD (RO) Rosso - (RD) Red	VT (VI) Viola - (VT) Violet
PE Terra - Earth	BU (BL) Blu - (BU) Blue	WH (BI) Bianco - (WH) White	OG (AR) Arancione - (OG) Orange

1,2...; a,b...; etc.: Sigle presenti sulle morsettiere e sui dispositivi elettrici - Marks on the terminal board and on the electrical equipments

COMPONENTI STANDARD FORNITI MONTATI	STANDARD EQUIPMENTS SUPPLIED MOUNTED
<b>MV</b> Motore ventilatore asincrono 230Vac (AC) Com/Min/Med/Max = Comune, Velocità Min/Med/Max del ventilatore	230Vac Asynchronous fan motor (AC) Com/Min/Med/Max = Common, Min/Med/Max fan speed (Low, Medium, High)
<b>C</b> Condensatore (possibili differenti cablaggi a seconda del modello)	Capacitor (possible different wiring depending on the model)
<b>AUTR</b> Autotrasformatore	Autotransformer
<b>X1</b> Morsettiere elettrica dell'unità (con terminali lato utente)	Electrical terminal board of the unit (with user side terminals)
<b>COMPONENTI NON FORNITI (A CURA DEL CLIENTE); (opp. Componenti forniti non montati (accessori forniti solo se richiesti/ordinati))</b>	<b>EQUIPMENTS NOT SUPPLIED (BY THE CUSTOMER); (or equipments supplied not mounted (accessories supplied only if requested/ordered))</b>
<b>CR</b> Comando remoto (Regolatore)	Remote control (Controller)
<b>IG-2p</b> Interruttore generale magnetotermico differenziale (230Vac, 2 contatti; Fase, Neutro)	General magnetothermic differential switch (230Vac, 2 contacts; Phase, Neutral)
<b>Note</b> I componenti dell'impianto elettrico (IG-2P, ecc.) devono essere scelti in funzione dell'assorbimento elettrico dell'unità (o della sezione/componente) da alimentare.	The equipments of the electrical system (IG-2P, etc.) must be selected on the basis of the electrical power consumption of the unit (or section/component) to be fed.